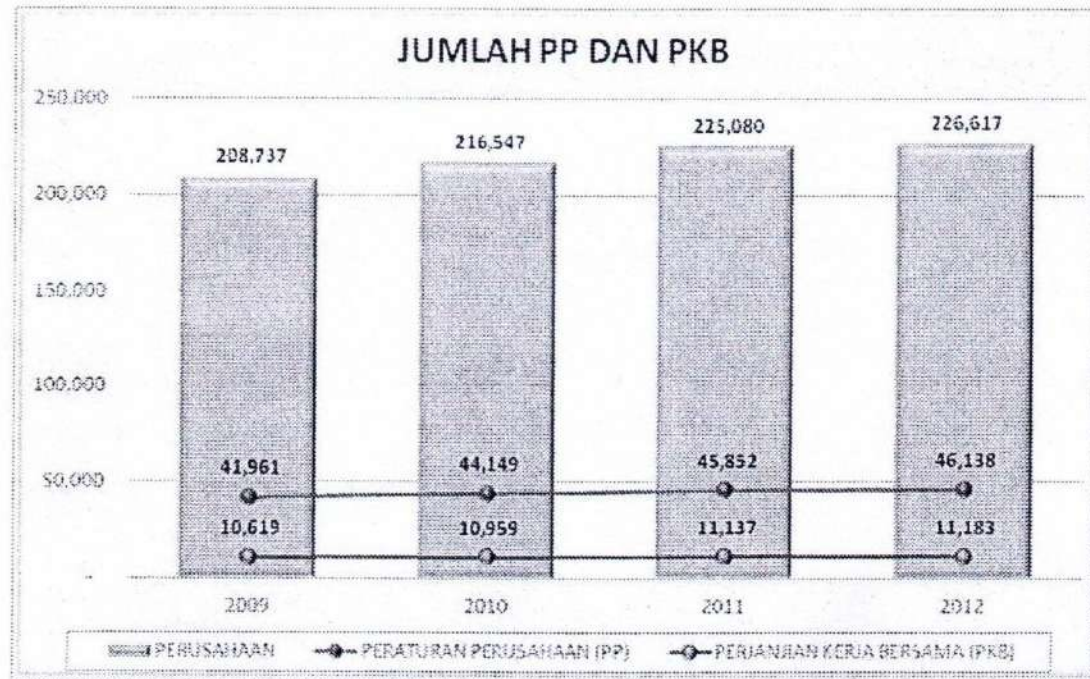


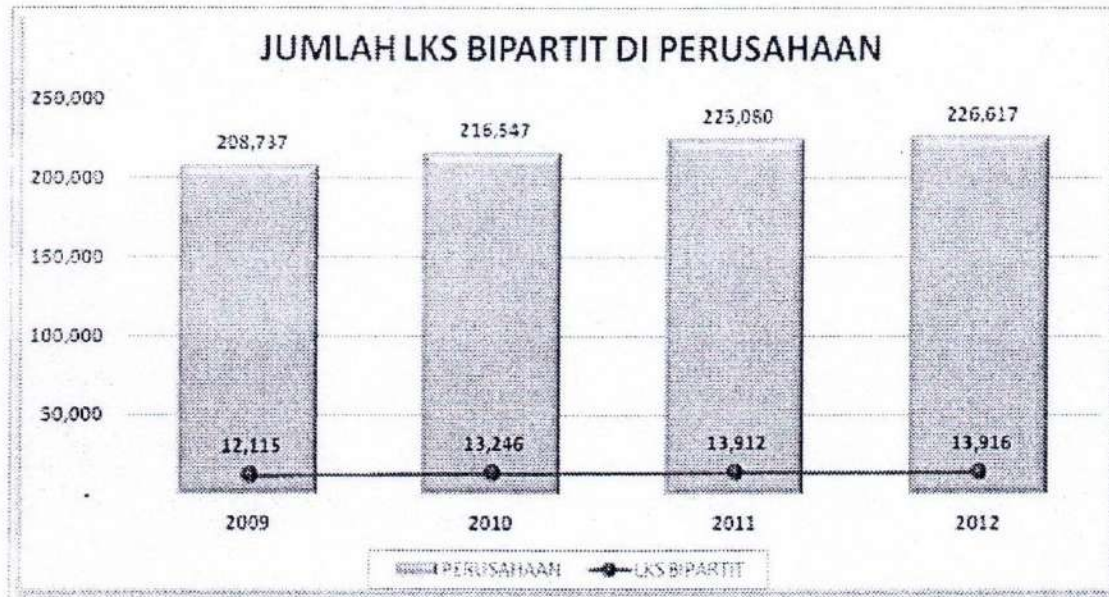
**PENGUPAHAN
DALAM HUBUNGAN INDUSTRIAL
INDONESIA**

PERKEMBANGAN JUMLAH PP DAN PKB

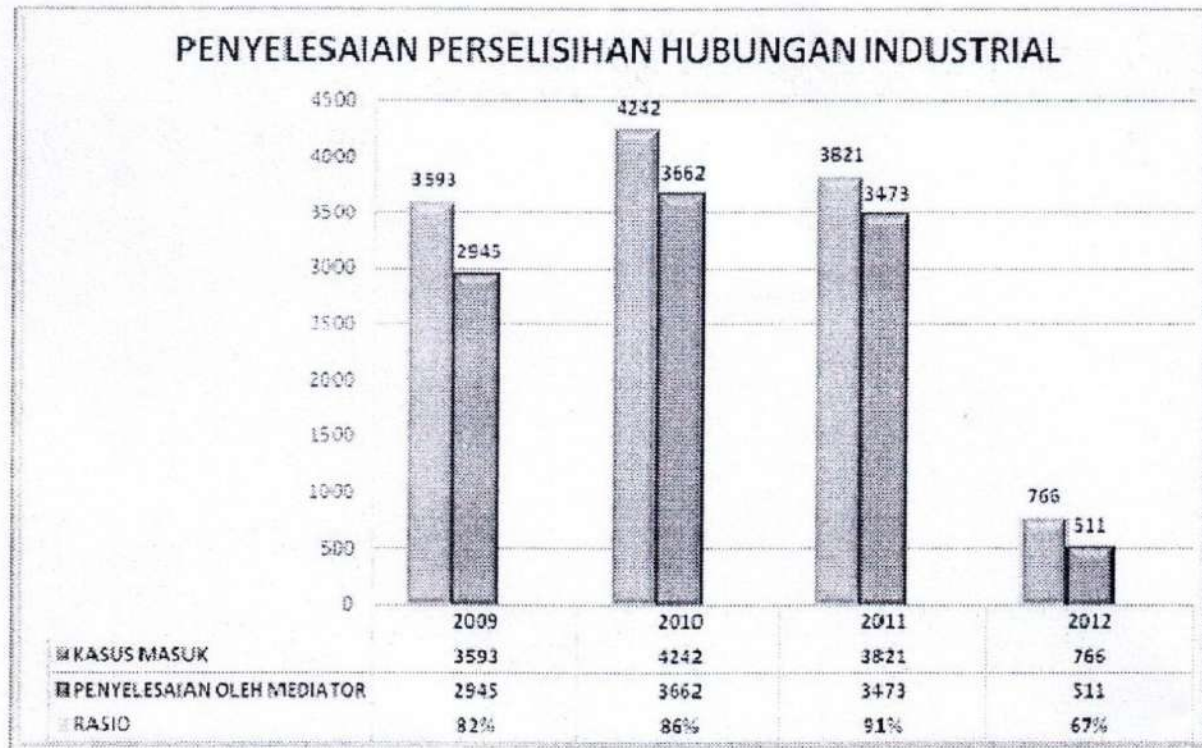


KET : DATA 2012 : S.D MARET 2012

PERKEMBANGAN JUMLAH LKS BIPARTIT DI PERUSAHAAN



PERKEMBANGAN PENYELESAIAN PERSELISIHAN HUBUNGAN INDUSTRIAL



KET : DATA 2012 : S.D MARET 2012

Jumlah Mediator, Konsiliator dan Arbiter

TAHUN	MEDIATOR	KOSILIATOR	ARBITER
2009	1141	230	60
2010	1198	232	60
2011	1239	232	60
2012	1245	232	60

PERKEMBANGAN KEPESERTAAN JAMSOSTEK

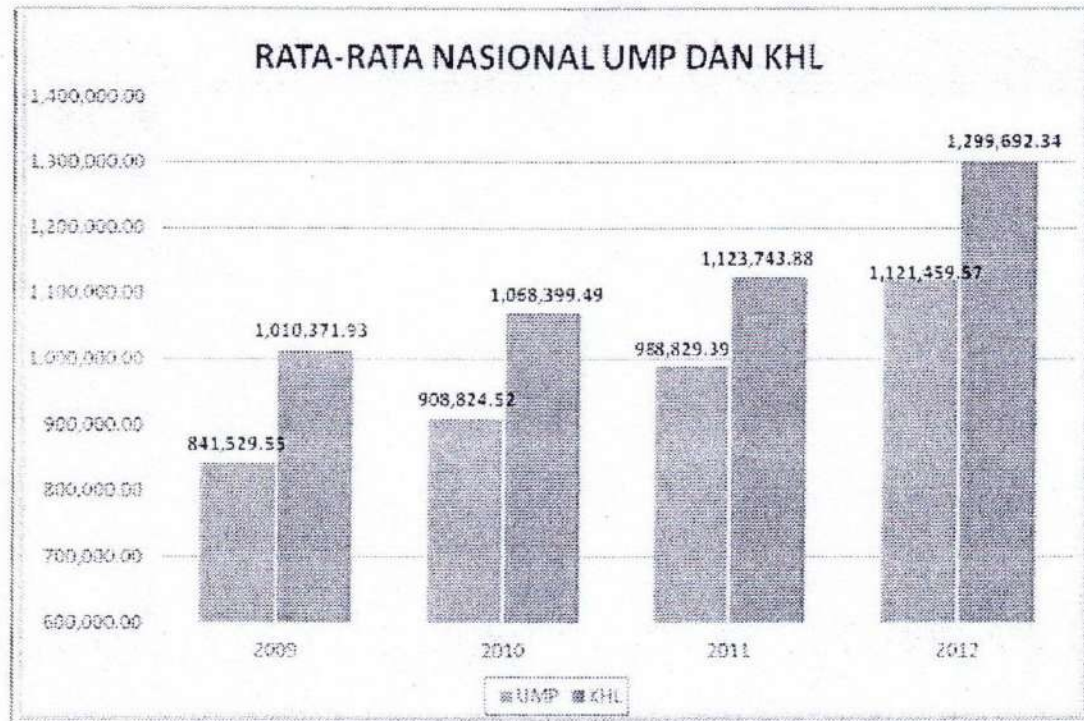


KET : DATA 2012 : S.D MARET 2012

PERKEMBANGAN KEPESERTAAN JAMSOSTEK (LANJUTAN)



PERKEMBANGAN RATA-RATA NASIONAL UMP DAN KHL



Data Provinsi dengan UMP > KHL

Tahun	Provinsi	UMP	KHL
2009	SUMUT	Rp 905,000.00	Rp 855,124.00
	SULUT	Rp 929,500.00	Rp 863,731.00
2010	SUMUT	Rp 965,000.00	Rp 916,124.00
	KALSEL	Rp 1,024,500.00	Rp 997,000.00
	KALTENG	Rp 986,590.00	Rp 947,100.00
2011	SULUT	Rp 1,000,000.00	Rp 966,372.00
	SUMUT	Rp 1,200,000.00	Rp 1,035,028.00
	BENGKULU	Rp 930,000.00	Rp 884,289.00
	DKI JAKARTA	Rp 1,529,150.00	Rp 1,497,838.41
	YOGYAKARTA	Rp 892,660.00	Rp 862,390.76
	SULUT	Rp 1,250,000.00	Rp 1,077,899.00
	SULSEL	Rp 1,200,000.00	Rp 1,161,395.00
	SUMUT	Rp 1,035,500.00	Rp 966,000.00
	JAMBI	Rp 1,028,000.00	Rp 1,027,791.00
	2012	BENGKULU	Rp 815,000.00
YOGYAKARTA		Rp 808,000.00	Rp 802,335.00
KALSEL		Rp 1,126,000.00	Rp 1,053,379.00
KALTENG		Rp 1,134,580.00	Rp 1,095,000.00
SULUT		Rp 1,050,000.00	Rp 935,000.00
SULSEL		Rp 1,100,000.00	Rp 1,083,000.00

Sebaran Pengawas per provinsi

Provinsi	Jumlah perusahaan	Jumlah pengawas
Aceh	5.433	29
Sumatera Utara	11.131	84
Sumatera Barat	2.857	31
Riau	3.351	32
Jambi	2.007	25
Sumatera Selatan	5.474	35
Bengkulu	1.746	15
Lampung	5.159	20
Kepulauan Babel	2.083	10
Kepulauan Riau	4.677	36
DKI Jakarta	29.993	102
Jawa Barat	27.897	191
Jawa Tengah	19.226	139

Sebaran pengawas per propinsi (lanjutan)

Provinsi	Jumlah perusahaan	Jumlah pengawas
Banten	7.174	58
Jogjakarta	3.810	20
Jawa Timur	25.107	164
Bali	4.753	17
Nusa Tenggara Barat	3.042	12
Nusa Tenggara Timur	5.164	19
Kalimantan Barat	2.413	15
Kalimantan Tengah	2.458	20
Maluku Utara	1.168	7
Papua	1.259	18
Papua Barat	2.828	11

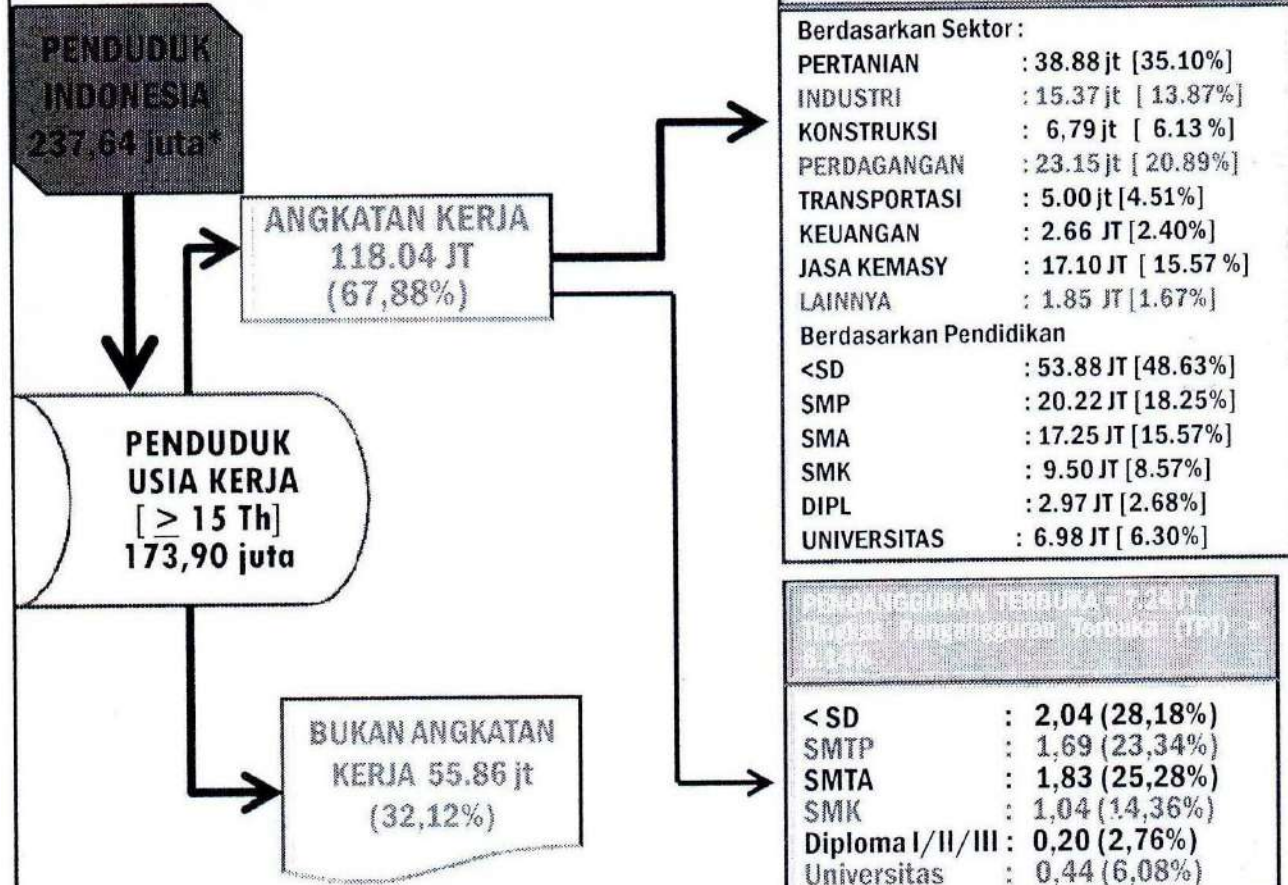
Terbitnya instrumen baru dalam bidang pengawasan

- Peraturan Menteri Tenaga Kerja dan Transmigrasi No 10 tahun 2012 tentang Komite Pengawas Ketenagakerjaan
- Peraturan Bersama Menteri Tenaga Kerja dan Transmigrasi dan Menteri Dalam Negeri no 51 tahun 2012 tentang optimalisasi pengawasan Ketenaga Kerjaan di Provinsi dan Kabupaten/Kota

Target 2013

Program	Target
Pengesahan Peraturan Perusahaan	2000
Perjanjian Kerja Bersama yang didaftarkan	200
Jumlah koperasi buruh yang mendapat modal usaha	200
Jumlah pembentukan LKS Bipartit di perusahaan	400
Jumlah pembentukan LKS Tripartit di kab/kota	50

PROFIL SUMBER DAYA MANUSIA (POSISI AGUSTUS 2012)



SUMBER : BPS, Berita Resmi Statistik AGUSTUS 2012,

*) Jumlah Penduduk Indonesia Tahun 2010 , Data Olah BPS 20 12